

アトラクションマップ



MAP - ATTRACTION -

掲載中の施設・店舗は予告なくクローズする場合がございます。予めご了承ください。

パースデー特典

来場日がお誕生日前後3日間の方は最寄りのホストクルーにお声がけください。パースデーシールと「オリジナルARフレーム」をプレゼントいたします。

詳細はこちらをチェック!



本日のパーク情報やショースケジュールはこちらからcheck!



地図記号について

Information icons and descriptions for various services: Information Center, First Aid, Lost & Found, Restrooms, Hotel, Baby Care, etc.

施設のご利用について

Icons and text for facility usage: Wheelchair access, Pregnancy, Kids, etc.

音声ガイド


お持ちのスマートフォンでハウステンボスの歴史をお楽しみください。




出国について

入場ゲートからは退場出来ません。スキポール(出国口)から退場をお願いします。

目的地までのルート案内ができる! 公式アプリ



- 目的地までのルート案内
アトラクションの待ち時間
レストランの整理券など



ジュラシックアイランド

最新ウォークスルー型 ARシューティングゲームで恐竜を撃ちまくれ!!

所要時間:約2時間30分(片道40分+島の滞在時間約70分)

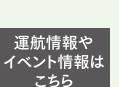
定員:状況により変動あり

受付:乗船場所/1-10 マリンターミナル

※小学生以上、13歳未満保護者同伴

※受付にて乗船券(整理券)を発券される際には、ご参加人数分のパスポートチケットの提示が必要

※ARゲームに参加されないお客様は乗船後、船内にて待機となります。



アトラクションタウン

ミッション・ディープシー Xsenseライド

絶対絶命の救出ミッションに挑む新感覚スリルアトラクション!

※未就学児の方は要保護者同伴

※身長100cm以上



VRワールド

激流ラフティングありえない激流ラフティングに挑戦!



ウルトラ逆ハンジー

宇宙まで飛び出すスリリングな体験

※7歳以上、13歳未満は要保護者同伴


※ラフティング:体重150kg未満

※逆ハンジー:100cm以上



ホライゾンアドベンチャー

800トンもの水と最新技術で、さらに迫力が増した大洪水を体験!



巨大カプセルマシーン

何が出てくるかお楽しみ



MUSE HALL

ステージショーなど幅広いエンターテインメントを披露!



〜キッズワールド〜 ファンタジーフォレスト

キッズ向け屋内アスレチック!

※混雑状況により受付終了となる場合があります。

※小学3年生以下(18歳以上要同伴)



スカイカーセル

世界最大級! 日本初の3階建て 天空メリーゴーラウンド

※心臓病、高血圧、低血圧、妊娠中、飲酒の方はご利用できません。

※4歳以下または身長105cm未満の方は要保護者同伴

※天候状況により、中止となる恐れがございます。



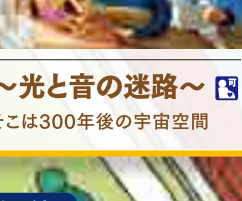
ショコラ伯爵の館

チョコレートがテーマの展示やアトラクション(一部メニューは有料)



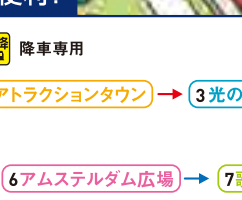
探偵テンボスと謎じかけの王国

ハウステンボスすべてが舞台の街歩き型謎解きゲーム!




スーパートリックアート

錯覚の世界で不思議な写真を撮ろう!



I.S.ラビンス〜光と音の迷路〜

足を踏み入れたら...そこは300年後の宇宙空間



光のファンタジアシティ 先端技術を駆使した幻想体験を!
E-1 宇宙のファンタジア
E-1 フlowerファンタジア
E-3 カロヨンファンタジア
E-4 海のファンタジア
E-5 アスレチックファンタジア
E-6 アートファンタジア

パレス ハウステンボス
オランダの宮殿を忠実に再現
※混雑時には入場制限あり ※ご利用の際はパスポートの提示が必要です。

ハーバータウン
MAP K
MAP J
MAP I

フォレストヴィラ
MAP J

ハーバーゲート
(営業時間中のみ通行可)
テーマパークゾーンへご入場の際はハウステンボス入場券が必要です。

ハーバータウン
港町を抜けると、荘厳な宮殿が行む。
1-10 GO&GO!!
1-14 ポルセレインミュージアム
1-16 ジュラシックアイランド行き乗船受付

光のファンタジアシティ
MAP F

ハーバーゲート
MAP G

ハーバーゲート
MAP H

ハーバーゲート
MAP E

ハーバーゲート
MAP D

ハーバーゲート
MAP C

アトラクションタウン
MAP B

アトラクションタウン
MAP A

アトラクションタウン
MAP H

アトラクションタウン
MAP E

アトラクションタウン
MAP D

アトラクションタウン
MAP C

フラワーロード
季節の花々と三連風車がお出迎え
四季折々の花を愛しめる

ウェルカムゲート(入国)とフェアウェルゲート(出国)
海外の空港のような玄関口!

ウェルカムゲート(入国)とフェアウェルゲート(出国)
海外の空港のような玄関口!

アートガーデン
緑あふれる庭園。夜はイルミが輝く!

アートガーデン
緑あふれる庭園。夜はイルミが輝く!

アートガーデン
緑あふれる庭園。夜はイルミが輝く!

場内の移動や遊覧に便利!


パークバス 陸軍専用

往路 1.ウェルカム → 2.アトラクションタウン → 3.光のファンタジアシティ → 4.ホテルアムステルダム → 5.ハーバータウン

復路 5.ハーバータウン → 6.アムステルダム広場 → 7.歌劇大劇場前 → 8.フェアウェル

※ルートは一例です。時間帯によって異なりますので、詳しくは公式WEBサイトをご確認ください。

バスの運行情報など詳しくはこちら



※イメージ

バス



※イメージ

カナルクルーザー

A-2 ウェルカム(入国)発

H-2 (ホテルヨーロッパ(地下1階)) タワーシティ発

※ペット不可

ホテルアムステルダム

A-4 ウェルカム(入国)着

H-2 (ホテルヨーロッパ(地下1階)) タワーシティ着

※ペット不可

Gondola (約40分間隔) 12:00-17:00まで運行

A-4 ウェルカム(入国)発

H-2 (ホテルヨーロッパ(地下1階)) タワーシティ発

街並みを眺めながら運河を遊覧。11:45-整理券配布 無くなり次第終了

レンタサイクル(自転車)

「フィット」A-4 入国店、I-2 港町店

※利用料金、利用制限がございます。詳しくは公式WEBサイトをご確認ください。

※詳細は公式WEBサイトをご確認ください。

レンタサイクル(自転車)

「フィット」A-4 入国店、I-2 港町店

※利用料金、利用制限がございます。詳しくは公式WEBサイトをご確認ください。

※詳細は公式WEBサイトをご確認ください。